

广东南方职业学院

2023 年满意度开展情况报告

根据《广东省教育厅办公室关于开展 2023 年度职业院校满意度调查的通知》文件要求，我校使用广东省教育厅职业院校满意度调查平台于 2023 年 12 月 17 日-2023 年 12 月 31 日期间进行了毕业生、教职工、用人单位、家长满意度调查。调查结果下：

表2 满意度调查表

名称：广东南方职业学院

序号	指标	满意度 (%)	调查次数	调查方式
1	在校生满意度	0.0	0	问卷调查
	其中：课堂育人满意度	0.0	0	问卷调查
	课外育人满意度	0.0	0	问卷调查
	思想政治课教学满意度	0.0	0	问卷调查
	公共基础课（不含思想政治课）教学满意度	0.0	0	问卷调查
	专业课教学满意度	0.0	0	问卷调查
2	毕业生满意度	73.77	3241	问卷调查
	其中：应届毕业生满意度	70.63	2383	问卷调查
	毕业三年内毕业生满意度	82.58	838	问卷调查
3	教职工满意度	95.94	788	问卷调查
4	用人单位满意度	99.71	341	问卷调查
5	家长满意度	93.66	6467	问卷调查

广东南方职业学院

广东省满意度调查
数据分析报告

2024年05月24日

目录

一、总体情况.....	1
二、广东省职业院校满意度调查(毕业生卷).....	1
(一)、数据分析.....	1
1、总体情况.....	1
2、校内专业分数及排名.....	3
3、专业和全省比较分析.....	4
(二)、诊断改进.....	6
1、优势指标.....	6
(1)本校专业比较.....	6
(2)全省同专业比较.....	7
2、劣势指标.....	8
(2)与全省的比较.....	8
(2)本校专业比较.....	8
三、广东省职业院校满意度调查(教职工卷).....	9
(一)、数据分析.....	9
1、总体情况.....	9
2、校内专业分数及排名.....	10
3、专业和全省比较分析.....	10
(二)、诊断改进.....	11
1、优势指标.....	11
2、劣势指标.....	11
四、广东省职业院校满意度调查(用人单位卷).....	11
(一)、数据分析.....	11
1、总体情况.....	11
2、校内专业分数及排名.....	12
3、专业和全省比较分析.....	12

(二)、诊断改进.....	13
1、优势指标.....	13
(1)与全省的比较.....	13
2、劣势指标.....	13
五、广东省职业院校满意度调查(家长卷).....	13
(一)、数据分析.....	13
1、总体情况.....	13
2、校内专业分数及排名.....	14
3、专业和全省比较分析.....	16
(二)、诊断改进.....	17
1、优势指标.....	17
(1)本校专业比较.....	18
(2)全省同专业比较.....	20
2、劣势指标.....	22
(1)全省同专业比较.....	22

一、总体情况

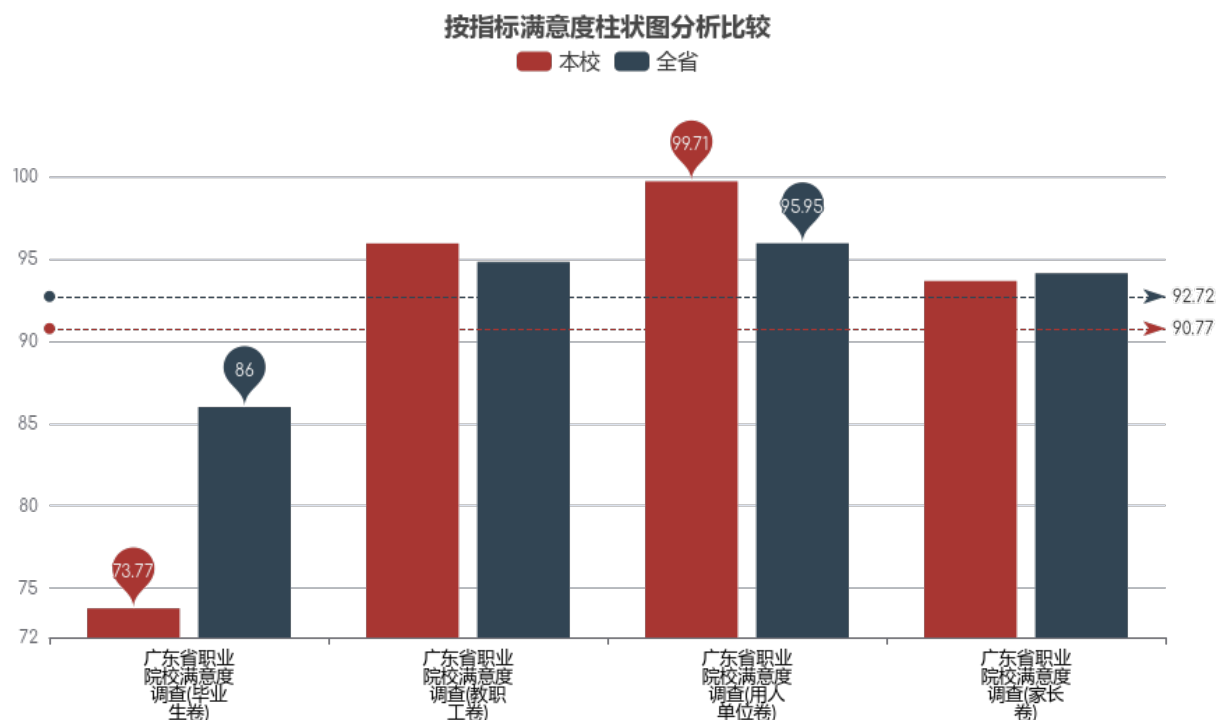
广东省职业院校满意度调查(毕业生卷), 最终满意度分数为73.77;

广东省职业院校满意度调查(教职工卷), 最终满意度分数为95.94;

广东省职业院校满意度调查(用人单位卷), 最终满意度分数为99.71;

广东省职业院校满意度调查(家长卷), 最终满意度分数为93.66;

满意度柱状图分析比较如下:



二、广东省职业院校满意度调查(毕业生卷)

(一)、数据分析

1、总体情况

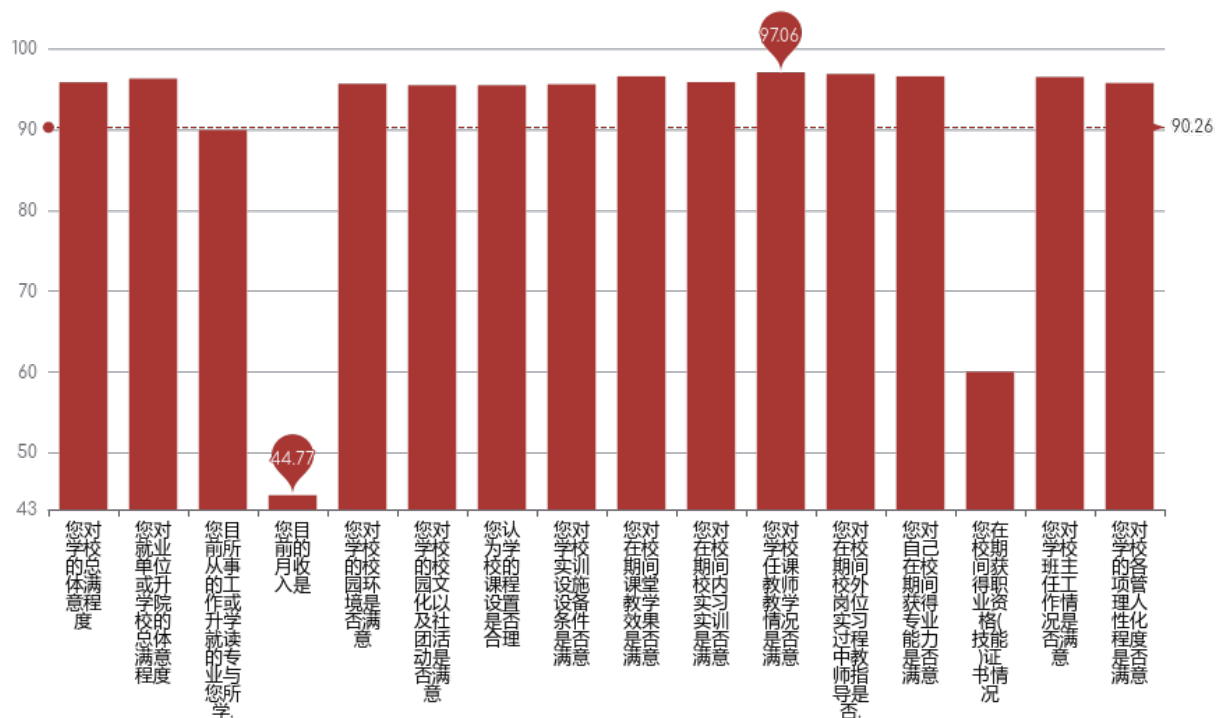
广东省职业院校满意度调查(毕业生卷)最终满意度分数为73.77, 共有95所学校参与问卷调查, 在全省排名第82, 其他各指标分数如下表:

指标	满意度 (%)	调查人次	排名
广东省职业院校满意度调查(毕业生卷)	73.77	3241	82/95
您对学校的总体满意程度	95.83	3241	84/95
您对就业单位或升学院校的总体满意程度	96.29	3241	87/95
您目前所从事的工作或升学就读的专业与您所学的专业	89.94	3241	37/95

您目前的月收入是	44.77	3241	90/95
您对学校的校园环境是否满意	95.64	3241	81/95
您对学校的校园文化以及社团活动是否满意	95.46	3241	85/95
您认为学校的课程设置是否合理	95.46	3241	79/95
您对学校实训设施设备条件是否满意	95.58	3241	81/95
您在校期间课堂教学效果是否满意	96.57	3241	83/95
您在校期间校内实习实训是否满意	95.86	3241	78/95
您对学校任课教师教学情况是否满意	97.06	3241	86/95
您在校期间校外岗位实习过程中教师指导是否满意	96.85	3241	84/95
您对自己在校期间获得专业能力是否满意	96.57	3241	81/95
您在校期间获得职业资格(技能)证书情况	60.04	3241	94/95
您对学校班主任工作情况是否满意	96.48	3241	87/95
您对学校的各项管理人性化程度是否满意	95.74	3241	84/95

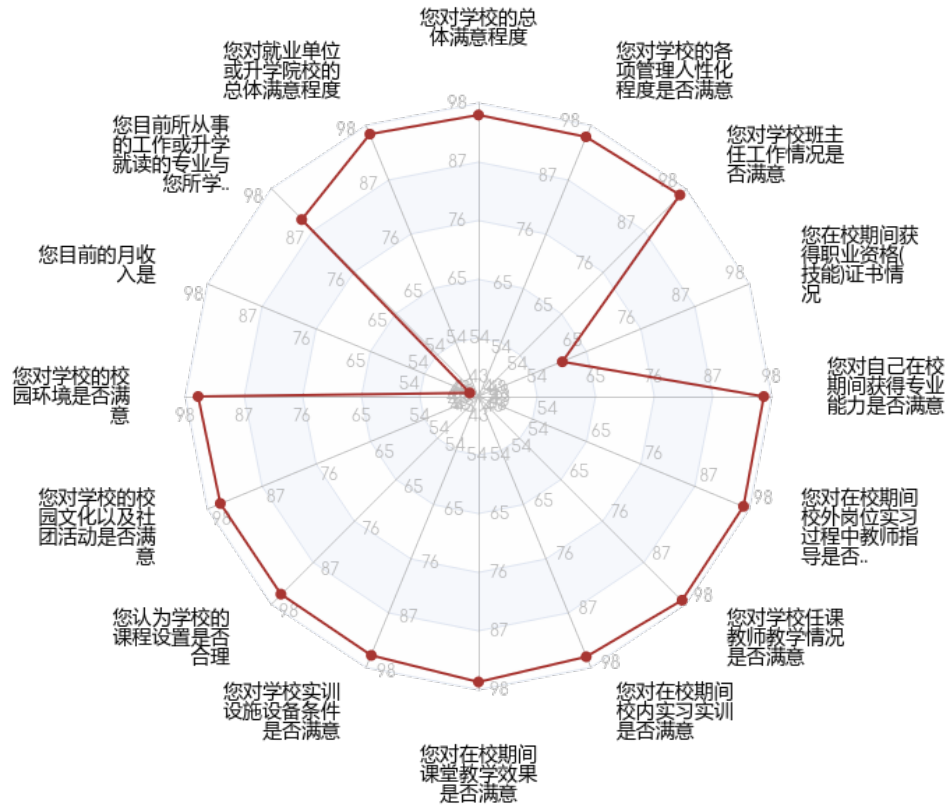
按指标满意度柱状图分析比较

■ 本校



按指标满意度雷达图分析比较

■ 本校



2、校内专业分数及排名

序号	专业	满意度 (%)	调查人次	本校均分	本校排名
1	会计信息管理专业	100.0	8	75.99	1/101
2	药品经营与管理专业	93.75	32	75.99	2/101
3	电力系统自动化技术专业	93.33	15	75.99	3/101
4	模具设计与制造专业	92.5	40	75.99	4/101
5	机电一体化技术专业	90.48	42	75.99	5/101
6	市场营销专业	90.48	21	75.99	5/101
7	智能控制技术专业	90.32	31	75.99	6/101
8	酒店管理与数字化运营专业	90.0	10	75.99	7/101
9	新能源汽车技术专业	90.0	10	75.99	7/101
10	工业机器人技术专业	89.04	73	75.99	8/101
11	汽车检测与维修技术专业	88.89	9	75.99	9/101
12	民航安全技术管理专业	88.24	17	75.99	10/101
13	艺术设计专业	85.71	7	75.99	11/101
14	婴幼儿托育服务与管理专业	83.33	6	75.99	12/101
15	人力资源管理专业	80.77	52	75.99	13/101
16	旅游管理专业	80.0	35	75.99	14/101

17	汽车制造与试验技术专业	77.27	22	75.99	15/101
18	电子商务专业	76.95	295	75.99	16/101
19	商务英语专业	75.61	41	75.99	17/101
20	建设工程管理专业	75.0	24	75.99	18/101
21	学前教育专业	74.81	131	75.99	19/101
22	大数据与会计专业	74.44	399	75.99	20/101
23	云计算技术应用专业	72.5	40	75.99	21/101
24	中药学专业	72.19	151	75.99	22/101
25	工程造价专业	71.7	53	75.99	23/101
26	现代物流管理专业	71.43	14	75.99	24/101
27	数字媒体技术专业	71.43	7	75.99	24/101
28	大数据技术专业	70.49	61	75.99	25/101
29	机械制造及自动化专业	70.0	10	75.99	26/101
30	护理专业	69.85	524	75.99	27/101
31	口腔医学技术专业	68.14	204	75.99	28/101
32	药学专业	68.13	91	75.99	29/101
33	计算机应用技术专业	66.67	72	75.99	30/101
34	工商企业管理专业	66.67	6	75.99	30/101
35	飞机机电设备维修专业	66.67	33	75.99	30/101
36	软件技术专业	65.71	70	75.99	31/101
37	数控技术专业	64.29	14	75.99	32/101
38	康复治疗技术专业	62.34	77	75.99	33/101
39	城市轨道交通运营管理专业	60.98	82	75.99	34/101
40	种子生产与经营专业	60.0	5	75.99	35/101
41	高速铁路施工与维护专业	59.09	22	75.99	36/101
42	建筑设计专业	58.33	24	75.99	37/101
43	空中乘务专业	50.0	22	75.99	38/101

3、专业和全省比较分析

序号	专业	满意度 (%)	调查人次	全省均分	全省排名
1	飞机机电设备维修专业	66.67	33	85.12	1014/8581
2	学前教育专业	74.81	131	85.12	924/8581
3	婴幼儿托育服务与管理专业	83.33	6	85.12	738/8581
4	中药学专业	72.19	151	85.12	965/8581
5	机电一体化技术专业	90.48	42	85.12	449/8581
6	口腔医学技术专业	68.14	204	85.12	1009/8581
7	护理专业	69.85	524	85.12	989/8581

8	电子商务专业	76.95	295	85.12	886/8581
9	药学专业	68.13	91	85.12	1010/8581
10	工商企业管理专业	66.67	6	85.12	1014/8581
11	现代物流管理专业	71.43	14	85.12	972/8581
12	计算机应用技术专业	66.67	72	85.12	1014/8581
13	高速铁路施工与维护专业	59.09	22	85.12	1052/8581
14	大数据与会计专业	74.44	399	85.12	932/8581
15	工业机器人技术专业	89.04	73	85.12	519/8581
16	新能源汽车技术专业	90.0	10	85.12	472/8581
17	人力资源管理专业	80.77	52	85.12	800/8581
18	康复治疗技术专业	62.34	77	85.12	1037/8581
19	旅游管理专业	80.0	35	85.12	817/8581
20	大数据技术专业	70.49	61	85.12	982/8581
21	数控技术专业	64.29	14	85.12	1025/8581
22	云计算技术应用专业	72.5	40	85.12	960/8581
23	工程造价专业	71.7	53	85.12	970/8581
24	软件技术专业	65.71	70	85.12	1015/8581
25	建设工程管理专业	75.0	24	85.12	923/8581
26	市场营销专业	90.48	21	85.12	449/8581
27	空中乘务专业	50.0	22	85.12	1080/8581
28	模具设计与制造专业	92.5	40	85.12	344/8581
29	民航安全技术管理专业	88.24	17	85.12	551/8581
30	汽车检测与维修技术专业	88.89	9	85.12	525/8581
31	电力系统自动化技术专业	93.33	15	85.12	301/8581
32	酒店管理与数字化运营专业	90.0	10	85.12	472/8581
33	汽车制造与试验技术专业	77.27	22	85.12	883/8581
34	建筑设计专业	58.33	24	85.12	1053/8581
35	商务英语专业	75.61	41	85.12	914/8581
36	城市轨道交通运营管理专业	60.98	82	85.12	1045/8581
37	药品经营与管理专业	93.75	32	85.12	282/8581
38	艺术设计专业	85.71	7	85.12	649/8581
39	会计信息管理专业	100.0	8	85.12	1/8581
40	智能控制技术专业	90.32	31	85.12	457/8581
41	机械制造及自动化专业	70.0	10	85.12	986/8581
42	数字媒体技术专业	71.43	7	85.12	972/8581
43	种子生产与经营专业	60.0	5	85.12	1048/8581

(二)、诊断改进

1、优势指标

(1)本校专业比较

序号	专业	指标	满意度 (%)	描述
1	智能机电技术专业	广东省职业院校满意度调查(毕业生卷)	100.0	本校前5%
2	医学检验技术专业	广东省职业院校满意度调查(毕业生卷)	100.0	本校前5%
3	网络营销与直播电商专业	广东省职业院校满意度调查(毕业生卷)	100.0	本校前5%
4	现代物业管理专业	广东省职业院校满意度调查(毕业生卷)	100.0	本校前5%
5	轨道交通工程机械制造与维护专业	广东省职业院校满意度调查(毕业生卷)	100.0	本校前5%
6	国际经济与贸易专业	广东省职业院校满意度调查(毕业生卷)	100.0	本校前5%
7	医疗器械维护与管理专业	广东省职业院校满意度调查(毕业生卷)	100.0	本校前5%
8	会计信息管理专业	广东省职业院校满意度调查(毕业生卷)	100.0	本校前5%
9	机械装备制造技术专业	广东省职业院校满意度调查(毕业生卷)	100.0	本校前5%
10	导游专业	广东省职业院校满意度调查(毕业生卷)	100.0	本校前5%
11	行政管理专业	广东省职业院校满意度调查(毕业生卷)	100.0	本校前5%
12	智能机器人技术专业	广东省职业院校满意度调查(毕业生卷)	100.0	本校前5%
13	康复工程技术专业	广东省职业院校满意度调查(毕业生卷)	100.0	本校前5%
14	统计与会计核算专业	广东省职业院校满意度调查(毕业生卷)	100.0	本校前5%
15	园艺技术专业	广东省职业院校满意度调查(毕业生卷)	100.0	本校前5%
16	风力发电工程技术专业	广东省职业院校满意度调查(毕业生卷)	100.0	本校前5%
17	服装设计与工艺专业	广东省职业院校满意度调查(毕业生卷)	100.0	本校前5%
18	休闲农业经营与管理专业	广东省职业院校满意度调查(毕业生卷)	100.0	本校前5%
19	机械设计与制造专业	广东省职业院校满意度调查(毕业生卷)	100.0	本校前5%
20	助产专业	广东省职业院校满意度调查(毕业生卷)	100.0	本校前5%
21	智能制造装备技术专业	广东省职业院校满意度调查(毕业生卷)	100.0	本校前5%
22	建筑消防技术专业	广东省职业院校满意度调查(毕业生卷)	100.0	本校前5%
23	电力系统继电保护技术专业	广东省职业院校满意度调查(毕业生卷)	100.0	本校前5%
24	食品营养与健康专业	广东省职业院校满意度调查(毕业生卷)	100.0	本校前5%
25	飞行器维修技术专业	广东省职业院校满意度调查(毕业生卷)	100.0	本校前5%
26	铁道交通运营管理专业	广东省职业院校满意度调查(毕业生卷)	100.0	本校前5%
27	高速铁路客运服务专业	广东省职业院校满意度调查(毕业生卷)	100.0	本校前5%
28	民航运输服务专业	广东省职业院校满意度调查(毕业生卷)	100.0	本校前5%
29	生态保护技术专业	广东省职业院校满意度调查(毕业生卷)	100.0	本校前5%
30	药品生物技术专业	广东省职业院校满意度调查(毕业生卷)	100.0	本校前5%
31	林业技术专业	广东省职业院校满意度调查(毕业生卷)	100.0	本校前5%

32	新能源材料应用技术专业	广东省职业院校满意度调查(毕业生卷)	100.0	本校前5%
33	数字化设计与制造技术专业	广东省职业院校满意度调查(毕业生卷)	100.0	本校前5%
34	工业设计专业	广东省职业院校满意度调查(毕业生卷)	100.0	本校前5%
35	大数据与财务管理专业	广东省职业院校满意度调查(毕业生卷)	100.0	本校前5%
36	作物生产与经营管理专业	广东省职业院校满意度调查(毕业生卷)	100.0	本校前5%
37	中草药栽培与加工技术专业	广东省职业院校满意度调查(毕业生卷)	100.0	本校前5%
38	移动互联应用技术专业	广东省职业院校满意度调查(毕业生卷)	100.0	本校前5%
39	现代文秘专业	广东省职业院校满意度调查(毕业生卷)	100.0	本校前5%
40	导航与位置服务专业	广东省职业院校满意度调查(毕业生卷)	100.0	本校前5%
41	影视动画专业	广东省职业院校满意度调查(毕业生卷)	100.0	本校前5%
42	电气自动化技术专业	广东省职业院校满意度调查(毕业生卷)	100.0	本校前5%
43	计量测试与应用技术专业	广东省职业院校满意度调查(毕业生卷)	100.0	本校前5%
44	测绘工程技术专业	广东省职业院校满意度调查(毕业生卷)	100.0	本校前5%
45	生态农业技术专业	广东省职业院校满意度调查(毕业生卷)	100.0	本校前5%

(2) 全省同专业比较

序号	专业	指标	满意度 (%)	描述
1	智能机电技术专业	广东省职业院校满意度调查(毕业生卷)	100.0	同专业前5%
2	医学检验技术专业	广东省职业院校满意度调查(毕业生卷)	100.0	同专业前5%
3	网络营销与直播电商专业	广东省职业院校满意度调查(毕业生卷)	100.0	同专业前5%
4	现代物业管理专业	广东省职业院校满意度调查(毕业生卷)	100.0	同专业前5%
5	轨道交通工程机械制造与维护专业	广东省职业院校满意度调查(毕业生卷)	100.0	同专业前5%
6	国际经济与贸易专业	广东省职业院校满意度调查(毕业生卷)	100.0	同专业前5%
7	医疗器械维护与管理专业	广东省职业院校满意度调查(毕业生卷)	100.0	同专业前5%
8	会计信息管理专业	广东省职业院校满意度调查(毕业生卷)	100.0	同专业前5%
9	机械装备制造技术专业	广东省职业院校满意度调查(毕业生卷)	100.0	同专业前5%
10	导游专业	广东省职业院校满意度调查(毕业生卷)	100.0	同专业前5%
11	行政管理专业	广东省职业院校满意度调查(毕业生卷)	100.0	同专业前5%
12	智能机器人技术专业	广东省职业院校满意度调查(毕业生卷)	100.0	同专业前5%
13	康复工程技术专业	广东省职业院校满意度调查(毕业生卷)	100.0	同专业前5%
14	统计与会计核算专业	广东省职业院校满意度调查(毕业生卷)	100.0	同专业前5%
15	园艺技术专业	广东省职业院校满意度调查(毕业生卷)	100.0	同专业前5%
16	风力发电工程技术专业	广东省职业院校满意度调查(毕业生卷)	100.0	同专业前5%
17	服装设计与工艺专业	广东省职业院校满意度调查(毕业生卷)	100.0	同专业前5%
18	休闲农业经营与管理专业	广东省职业院校满意度调查(毕业生卷)	100.0	同专业前5%
19	机械设计与制造专业	广东省职业院校满意度调查(毕业生卷)	100.0	同专业前5%
20	助产专业	广东省职业院校满意度调查(毕业生卷)	100.0	同专业前5%

21	智能制造装备技术专业	广东省职业院校满意度调查(毕业生卷)	100.0	同专业前5%
22	建筑消防技术专业	广东省职业院校满意度调查(毕业生卷)	100.0	同专业前5%
23	电力系统继电保护技术专业	广东省职业院校满意度调查(毕业生卷)	100.0	同专业前5%
24	食品营养与健康专业	广东省职业院校满意度调查(毕业生卷)	100.0	同专业前5%
25	飞行器维修技术专业	广东省职业院校满意度调查(毕业生卷)	100.0	同专业前5%
26	铁道交通运营管理专业	广东省职业院校满意度调查(毕业生卷)	100.0	同专业前5%
27	高速铁路客运服务专业	广东省职业院校满意度调查(毕业生卷)	100.0	同专业前5%
28	民航运输服务专业	广东省职业院校满意度调查(毕业生卷)	100.0	同专业前5%
29	生态保护技术专业	广东省职业院校满意度调查(毕业生卷)	100.0	同专业前5%
30	药品生物技术专业	广东省职业院校满意度调查(毕业生卷)	100.0	同专业前5%
31	林业技术专业	广东省职业院校满意度调查(毕业生卷)	100.0	同专业前5%
32	新能源材料应用技术专业	广东省职业院校满意度调查(毕业生卷)	100.0	同专业前5%
33	数字化设计与制造技术专业	广东省职业院校满意度调查(毕业生卷)	100.0	同专业前5%
34	工业设计专业	广东省职业院校满意度调查(毕业生卷)	100.0	同专业前5%
35	大数据与财务管理专业	广东省职业院校满意度调查(毕业生卷)	100.0	同专业前5%
36	作物生产与经营管理专业	广东省职业院校满意度调查(毕业生卷)	100.0	同专业前5%
37	中草药栽培与加工技术专业	广东省职业院校满意度调查(毕业生卷)	100.0	同专业前5%
38	移动互联应用技术专业	广东省职业院校满意度调查(毕业生卷)	100.0	同专业前5%
39	现代文秘专业	广东省职业院校满意度调查(毕业生卷)	100.0	同专业前5%
40	导航与位置服务专业	广东省职业院校满意度调查(毕业生卷)	100.0	同专业前5%
41	影视动画专业	广东省职业院校满意度调查(毕业生卷)	100.0	同专业前5%
42	电气自动化技术专业	广东省职业院校满意度调查(毕业生卷)	100.0	同专业前5%
43	计量测试与应用技术专业	广东省职业院校满意度调查(毕业生卷)	100.0	同专业前5%
44	测绘工程技术专业	广东省职业院校满意度调查(毕业生卷)	100.0	同专业前5%
45	生态农业技术专业	广东省职业院校满意度调查(毕业生卷)	100.0	同专业前5%

2、劣势指标

(2)与全省的比较

序号	指标	满意度 (%)	描述
1	您在校期间获得职业资格(技能)证书情况	60.04	全省后5%

(2)本校专业比较

序号	专业	指标	满意度 (%)	描述
1	动物药学专业	广东省职业院校满意度调查(毕业生卷)	0.0	本校后5%
2	无人机应用技术专业	广东省职业院校满意度调查(毕业生卷)	0.0	本校后5%
3	道路交通管理专业	广东省职业院校满意度调查(毕业生卷)	0.0	本校后5%

4	金融服务与管理专业	广东省职业院校满意度调查(毕业生卷)	33.33	本校后5%
---	-----------	--------------------	-------	-------

三、广东省职业院校满意度调查(教职工卷)

(一)、数据分析

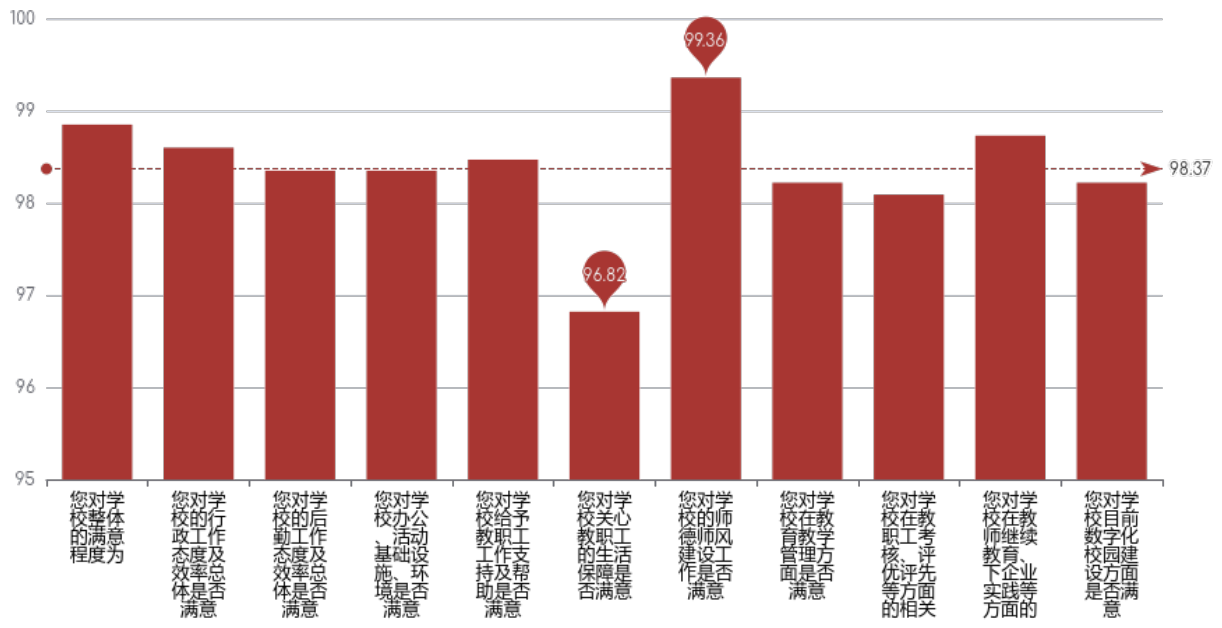
1、总体情况

广东省职业院校满意度调查(教职工卷)最终满意度分数为95.94，共有95所学校参与问卷调查，在全省排名第45，其他各指标分数如下表：

指标	满意度 (%)	调查人次	排名
广东省职业院校满意度调查(教职工卷)	95.94	788	45/95
您对学校整体的满意程度为	98.85	788	56/95
您对学校行政工作态度及效率总体是否满意	98.6	788	38/95
您对学校后勤工作态度及效率总体是否满意	98.35	788	45/95
您对学校办公、活动基础设施、环境是否满意	98.35	788	52/95
您对学校给予教职工工作支持及帮助是否满意	98.47	788	33/95
您对学校关心教职工的生活保障是否满意	96.82	788	63/95
您对学校师德师风建设工作是否满意	99.36	788	39/95
您对学校在教育教学管理方面是否满意	98.22	788	66/95
您对学校在教职工考核、评优评先等方面的相关工作是否满意	98.09	788	30/95
您对学校在教师继续教育、下企业实践等方面的支持是否满意	98.73	788	57/95
您对学校目前数字化校园建设方面是否满意	98.22	788	57/95

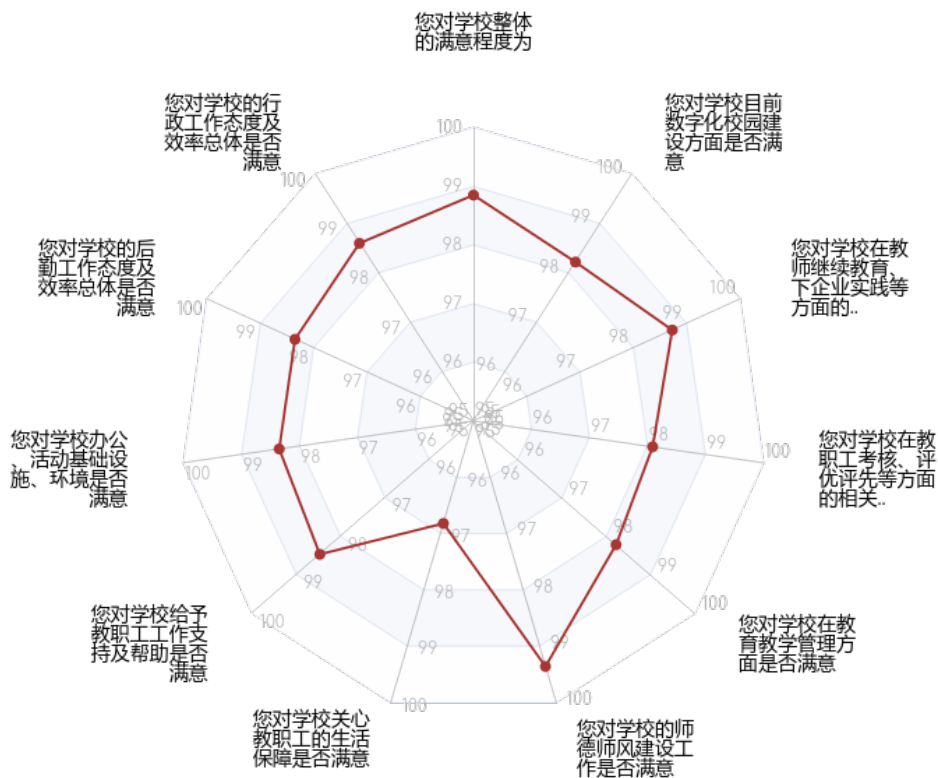
按指标满意度柱状图分析比较

■ 本校



按指标满意度雷达图分析比较

■ 本校



2、校内专业分数及排名

3、专业和全省比较分析

(二)、诊断改进

1、优势指标

2、劣势指标

四、广东省职业院校满意度调查(用人单位卷)

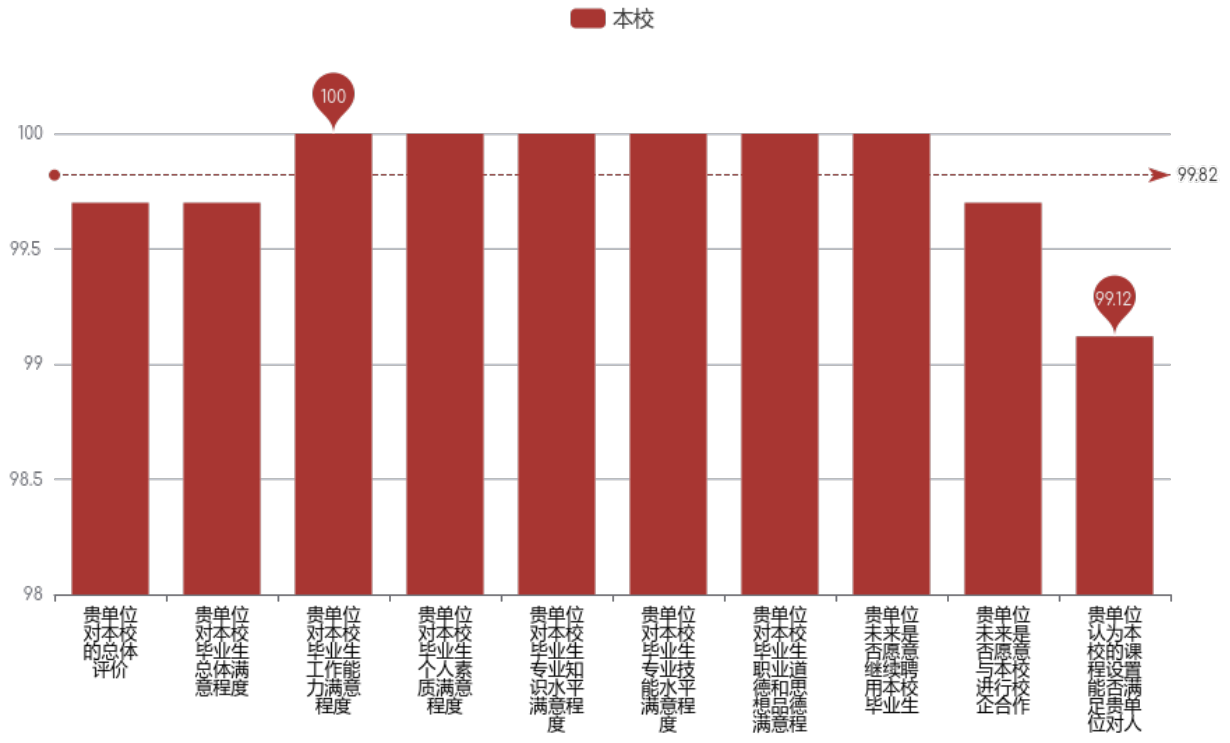
(一)、数据分析

1、总体情况

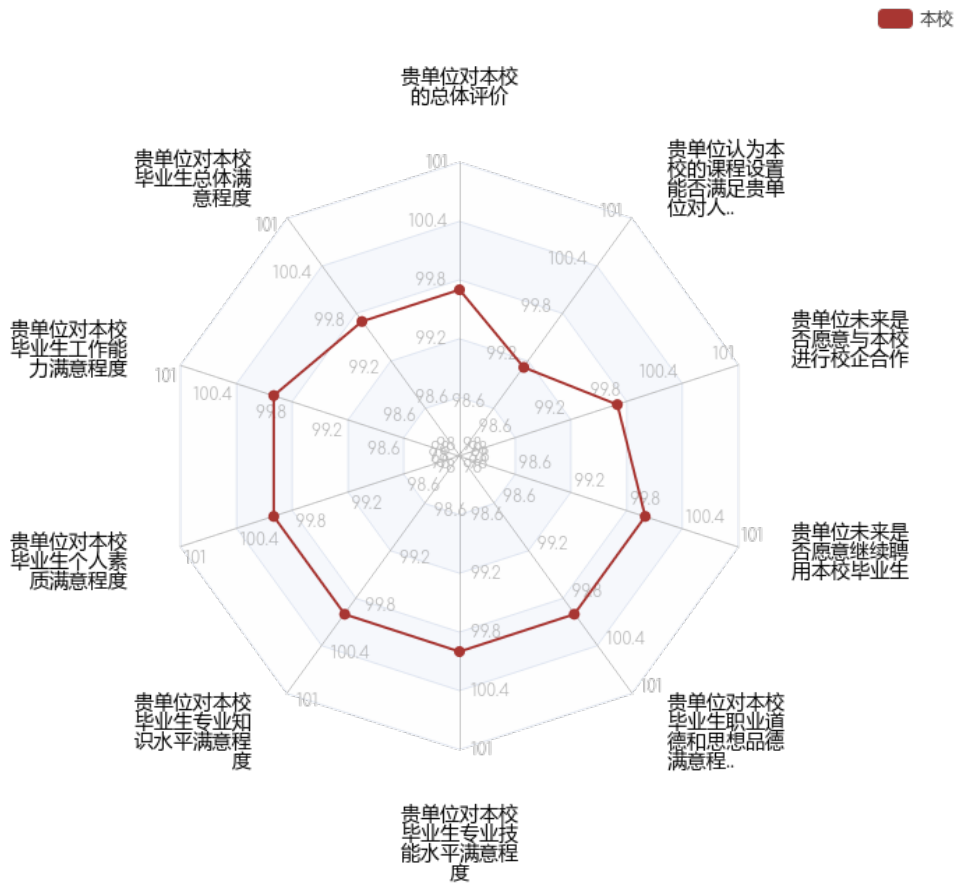
广东省职业院校满意度调查(用人单位卷)最终满意度分数为99.71，共有94所学校参与问卷调查，在全省排名第5，其他各指标分数如下表：

指标	满意度 (%)	调查人次	排名
广东省职业院校满意度调查(用人单位卷)	99.71	341	5/94
贵单位对本校的总体评价	99.7	341	12/94
贵单位对本校毕业生总体满意程度	99.7	341	15/94
贵单位对本校毕业生工作能力满意程度	100.0	341	1/94
贵单位对本校毕业生个人素质满意程度	100.0	341	1/94
贵单位对本校毕业生专业知识水平满意程度	100.0	341	1/94
贵单位对本校毕业生专业技能水平满意程度	100.0	341	1/94
贵单位对本校毕业生职业道德和思想品德满意程度	100.0	341	1/94
贵单位未来是否愿意继续聘用本校毕业生	100.0	341	1/94
贵单位未来是否愿意与本校进行校企合作	99.7	341	4/94
贵单位认为本校的课程设置能否满足贵单位对人才的使用需求	99.12	341	20/94

按指标满意度柱状图分析比较



按指标满意度雷达图分析比较



2、校内专业分数及排名

3、专业和全省比较分析

(二)、诊断改进

1、优势指标

(1)与全省的比较

序号	指标	满意度 (%)	描述
1	贵单位对本校毕业生工作能力满意程度	100.0	全省前5%
2	贵单位对本校毕业生个人素质满意程度	100.0	全省前5%
3	贵单位对本校毕业生专业知识水平满意程度	100.0	全省前5%
4	贵单位对本校毕业生专业技能水平满意程度	100.0	全省前5%
5	贵单位对本校毕业生职业道德和思想品德满意程度	100.0	全省前5%
6	贵单位未来是否愿意继续聘用本校毕业生	100.0	全省前5%

2、劣势指标

五、广东省职业院校满意度调查(家长卷)

(一)、数据分析

1、总体情况

广东省职业院校满意度调查(家长卷)最终满意度分数为93.66,共有96所学校参与问卷调查,在全省排名第60,其他各指标分数如下表:

指标	满意度 (%)	调查人次	排名
广东省职业院校满意度调查(家长卷)	93.66	6467	60/96
您对小孩在学校学习的总体感觉如何	98.05	6467	67/96
您对学校的校园环境是否满意	97.41	6467	44/96
您对学校的安全保卫工作是否满意	97.61	6467	68/96
您对学校的食堂、寝室等后勤服务是否满意	92.37	6467	78/96
您对学校的管理工作是否满意	96.92	6467	67/96
您对学校的师资力量是否满意	97.68	6467	72/96
您对学校的师德师风是否满意	98.14	6467	72/96
您对学校的班主任家校联系工作是否满意	97.85	6467	61/96
您对学校的教学质量是否满意	97.72	6467	70/96
您对学校的思想政治教育是否满意	98.31	6467	66/96
您对孩子在学校就读后专业能力提升是否满意	97.72	6467	52/96
您对孩子在学校就读后思想道德素养提高是否满意	98.34	6467	74/96
您对学校给予孩子的就业指导工作是否满意	97.61	6467	65/96

1	婴幼儿托育服务与管理专业	100.0	23	93.42	1/126
2	药学专业	100.0	37	93.42	1/126
3	智能机器人技术专业	100.0	6	93.42	1/126
4	电气自动化技术专业	100.0	6	93.42	1/126
5	无人机应用技术专业	100.0	19	93.42	1/126
6	轨道交通工程机械制造与维护专业	100.0	7	93.42	1/126
7	现代物流管理专业	100.0	137	93.42	1/126
8	现代物业管理专业	100.0	16	93.42	1/126
9	会计信息管理专业	100.0	5	93.42	1/126
10	模具设计与制造专业	100.0	27	93.42	1/126
11	电力系统自动化技术专业	100.0	31	93.42	1/126
12	职业指导与服务专业	100.0	12	93.42	1/126
13	人工智能技术应用专业	100.0	5	93.42	1/126
14	汽车制造与试验技术专业	100.0	19	93.42	1/126
15	金融服务与管理专业	100.0	12	93.42	1/126
16	市场营销专业	98.04	51	93.42	2/126
17	工商企业管理专业	97.78	90	93.42	3/126
18	机电一体化技术专业	97.22	72	93.42	4/126
19	新能源汽车技术专业	96.34	82	93.42	5/126
20	动漫制作技术专业	95.96	99	93.42	6/126
21	云计算技术应用专业	95.68	185	93.42	7/126
22	工业机器人技术专业	95.35	215	93.42	8/126
23	护理专业	95.05	323	93.42	9/126
24	计算机应用技术专业	94.92	315	93.42	10/126
25	学前教育专业	94.58	977	93.42	11/126
26	大数据与会计专业	94.22	467	93.42	12/126
27	艺术设计专业	93.75	32	93.42	13/126
28	电子商务专业	93.71	461	93.42	14/126
29	旅游管理专业	93.33	45	93.42	15/126
30	数字媒体技术专业	93.26	193	93.42	16/126
31	商务英语专业	93.1	87	93.42	17/126
32	口腔医学技术专业	92.73	55	93.42	18/126
33	大数据技术专业	92.51	187	93.42	19/126
34	康复治疗技术专业	92.31	26	93.42	20/126
35	软件技术专业	92.2	372	93.42	21/126
36	人力资源管理专业	91.91	173	93.42	22/126
37	数控技术专业	91.67	24	93.42	23/126

38	民航安全技术管理专业	90.91	11	93.42	24/126
39	中药学专业	90.2	51	93.42	25/126
40	城市轨道交通运营管理专业	89.97	289	93.42	26/126
41	空中乘务专业	89.29	56	93.42	27/126
42	医学检验技术专业	88.89	9	93.42	28/126
43	机械制造及自动化专业	88.89	18	93.42	28/126
44	建设工程管理专业	87.5	8	93.42	29/126
45	动漫设计专业	87.5	40	93.42	29/126
46	助产专业	85.71	7	93.42	30/126
47	工程造价专业	85.71	21	93.42	30/126
48	高速铁路施工与维护专业	84.06	69	93.42	31/126
49	飞机机电设备维修专业	83.33	18	93.42	32/126
50	铁道交通运营管理专业	83.33	6	93.42	32/126
51	作物生产与经营管理专业	80.0	5	93.42	33/126
52	种子生产与经营专业	66.67	9	93.42	35/126

3、专业和全省比较分析

序号	专业	满意度 (%)	调查人次	全省均分	全省排名
1	城市轨道交通运营管理专业	89.97	289	92.06	735/12050
2	婴幼儿托育服务与管理专业	100.0	23	92.06	1/12050
3	学前教育专业	94.58	977	92.06	448/12050
4	机电一体化技术专业	97.22	72	92.06	232/12050
5	人力资源管理专业	91.91	173	92.06	632/12050
6	动漫设计专业	87.5	40	92.06	830/12050
7	药学专业	100.0	37	92.06	1/12050
8	护理专业	95.05	323	92.06	411/12050
9	作物生产与经营管理专业	80.0	5	92.06	966/12050
10	电子商务专业	93.71	461	92.06	519/12050
11	大数据与会计专业	94.22	467	92.06	479/12050
12	种子生产与经营专业	66.67	9	92.06	1007/12050
13	数字媒体技术专业	93.26	193	92.06	549/12050
14	机械制造及自动化专业	88.89	18	92.06	786/12050
15	工业机器人技术专业	95.35	215	92.06	385/12050
16	智能机器人技术专业	100.0	6	92.06	1/12050
17	中药学专业	90.2	51	92.06	726/12050
18	电气自动化技术专业	100.0	6	92.06	1/12050
19	工程造价专业	85.71	21	92.06	873/12050

20	无人机应用技术专业	100.0	19	92.06	1/12050
21	软件技术专业	92.2	372	92.06	615/12050
22	高速铁路施工与维护专业	84.06	69	92.06	902/12050
23	轨道交通工程机械制造与维护专业	100.0	7	92.06	1/12050
24	现代物流管理专业	100.0	137	92.06	1/12050
25	空中乘务专业	89.29	56	92.06	765/12050
26	大数据技术专业	92.51	187	92.06	600/12050
27	商务英语专业	93.1	87	92.06	560/12050
28	现代物业管理专业	100.0	16	92.06	1/12050
29	飞机机电设备维修专业	83.33	18	92.06	914/12050
30	云计算技术应用专业	95.68	185	92.06	359/12050
31	市场营销专业	98.04	51	92.06	155/12050
32	民航安全技术管理专业	90.91	11	92.06	688/12050
33	数控技术专业	91.67	24	92.06	645/12050
34	新能源汽车技术专业	96.34	82	92.06	302/12050
35	会计信息管理专业	100.0	5	92.06	1/12050
36	模具设计与制造专业	100.0	27	92.06	1/12050
37	计算机应用技术专业	94.92	315	92.06	423/12050
38	铁道交通运营管理专业	83.33	6	92.06	914/12050
39	电力系统自动化技术专业	100.0	31	92.06	1/12050
40	旅游管理专业	93.33	45	92.06	544/12050
41	职业指导与服务专业	100.0	12	92.06	1/12050
42	人工智能技术应用专业	100.0	5	92.06	1/12050
43	口腔医学技术专业	92.73	55	92.06	586/12050
44	汽车制造与试验技术专业	100.0	19	92.06	1/12050
45	工商企业管理专业	97.78	90	92.06	179/12050
46	动漫制作技术专业	95.96	99	92.06	335/12050
47	艺术设计专业	93.75	32	92.06	518/12050
48	建设工程管理专业	87.5	8	92.06	830/12050
49	金融服务与管理专业	100.0	12	92.06	1/12050
50	医学检验技术专业	88.89	9	92.06	786/12050
51	助产专业	85.71	7	92.06	873/12050
52	康复治疗技术专业	92.31	26	92.06	609/12050

(二)、诊断改进

1、优势指标

(1) 本校专业比较

序号	专业	指标	满意度 (%)	描述
1	行政管理专业	广东省职业院校满意度调查(家长卷)	100.0	本校前5%
2	婴幼儿托育服务与管理专业	广东省职业院校满意度调查(家长卷)	100.0	本校前5%
3	园林技术专业	广东省职业院校满意度调查(家长卷)	100.0	本校前5%
4	药品生产技术专业	广东省职业院校满意度调查(家长卷)	100.0	本校前5%
5	汽车检测与维修技术专业	广东省职业院校满意度调查(家长卷)	100.0	本校前5%
6	应用英语专业	广东省职业院校满意度调查(家长卷)	100.0	本校前5%
7	生态农业技术专业	广东省职业院校满意度调查(家长卷)	100.0	本校前5%
8	药学专业	广东省职业院校满意度调查(家长卷)	100.0	本校前5%
9	医疗器械维护与管理专业	广东省职业院校满意度调查(家长卷)	100.0	本校前5%
10	中西面点工艺专业	广东省职业院校满意度调查(家长卷)	100.0	本校前5%
11	财富管理专业	广东省职业院校满意度调查(家长卷)	100.0	本校前5%
12	智能机器人技术专业	广东省职业院校满意度调查(家长卷)	100.0	本校前5%
13	动物药学专业	广东省职业院校满意度调查(家长卷)	100.0	本校前5%
14	电气自动化技术专业	广东省职业院校满意度调查(家长卷)	100.0	本校前5%
15	无人机应用技术专业	广东省职业院校满意度调查(家长卷)	100.0	本校前5%
16	轨道交通工程机械制造与维护专业	广东省职业院校满意度调查(家长卷)	100.0	本校前5%
17	道路交通管理专业	广东省职业院校满意度调查(家长卷)	100.0	本校前5%
18	现代物流管理专业	广东省职业院校满意度调查(家长卷)	100.0	本校前5%
19	现代物业管理专业	广东省职业院校满意度调查(家长卷)	100.0	本校前5%
20	财税大数据应用专业	广东省职业院校满意度调查(家长卷)	100.0	本校前5%
21	会计信息管理专业	广东省职业院校满意度调查(家长卷)	100.0	本校前5%
22	模具设计与制造专业	广东省职业院校满意度调查(家长卷)	100.0	本校前5%
23	机械装备制造技术专业	广东省职业院校满意度调查(家长卷)	100.0	本校前5%
24	建筑室内设计专业	广东省职业院校满意度调查(家长卷)	100.0	本校前5%
25	新能源材料应用技术专业	广东省职业院校满意度调查(家长卷)	100.0	本校前5%
26	智能机电技术专业	广东省职业院校满意度调查(家长卷)	100.0	本校前5%
27	国际经济与贸易专业	广东省职业院校满意度调查(家长卷)	100.0	本校前5%
28	电力系统自动化技术专业	广东省职业院校满意度调查(家长卷)	100.0	本校前5%
29	园艺技术专业	广东省职业院校满意度调查(家长卷)	100.0	本校前5%
30	食品质量与安全专业	广东省职业院校满意度调查(家长卷)	100.0	本校前5%
31	计算机网络技术专业	广东省职业院校满意度调查(家长卷)	100.0	本校前5%
32	资源综合利用技术专业	广东省职业院校满意度调查(家长卷)	100.0	本校前5%
33	现代农业技术专业	广东省职业院校满意度调查(家长卷)	100.0	本校前5%
34	高速铁路客运服务专业	广东省职业院校满意度调查(家长卷)	100.0	本校前5%

35	智能建造技术专业	广东省职业院校满意度调查(家长卷)	100.0	本校前5%
36	飞行器维修技术专业	广东省职业院校满意度调查(家长卷)	100.0	本校前5%
37	船舶工程技术专业	广东省职业院校满意度调查(家长卷)	100.0	本校前5%
38	民航空中安全保卫专业	广东省职业院校满意度调查(家长卷)	100.0	本校前5%
39	网络营销与直播电商专业	广东省职业院校满意度调查(家长卷)	100.0	本校前5%
40	城市轨道交通机电技术专业	广东省职业院校满意度调查(家长卷)	100.0	本校前5%
41	农村电子商务专业	广东省职业院校满意度调查(家长卷)	100.0	本校前5%
42	建筑设计专业	广东省职业院校满意度调查(家长卷)	100.0	本校前5%
43	发电厂及电力系统专业	广东省职业院校满意度调查(家长卷)	100.0	本校前5%
44	烹饪工艺与营养专业	广东省职业院校满意度调查(家长卷)	100.0	本校前5%
45	化妆品技术专业	广东省职业院校满意度调查(家长卷)	100.0	本校前5%
46	林业技术专业	广东省职业院校满意度调查(家长卷)	100.0	本校前5%
47	中文专业	广东省职业院校满意度调查(家长卷)	100.0	本校前5%
48	职业指导与服务专业	广东省职业院校满意度调查(家长卷)	100.0	本校前5%
49	城市轨道交通工程技术专业	广东省职业院校满意度调查(家长卷)	100.0	本校前5%
50	电子产品检测技术专业	广东省职业院校满意度调查(家长卷)	100.0	本校前5%
51	数字化设计与制造技术专业	广东省职业院校满意度调查(家长卷)	100.0	本校前5%
52	汽车电子技术专业	广东省职业院校满意度调查(家长卷)	100.0	本校前5%
53	人工智能技术应用专业	广东省职业院校满意度调查(家长卷)	100.0	本校前5%
54	宠物医疗技术专业	广东省职业院校满意度调查(家长卷)	100.0	本校前5%
55	机械设计与制造专业	广东省职业院校满意度调查(家长卷)	100.0	本校前5%
56	汽车制造与试验技术专业	广东省职业院校满意度调查(家长卷)	100.0	本校前5%
57	水利水电工程智能管理专业	广东省职业院校满意度调查(家长卷)	100.0	本校前5%
58	社区管理与服务专业	广东省职业院校满意度调查(家长卷)	100.0	本校前5%
59	早期教育专业	广东省职业院校满意度调查(家长卷)	100.0	本校前5%
60	数字媒体艺术设计专业	广东省职业院校满意度调查(家长卷)	100.0	本校前5%
61	电子信息工程技术专业	广东省职业院校满意度调查(家长卷)	100.0	本校前5%
62	建筑工程技术专业	广东省职业院校满意度调查(家长卷)	100.0	本校前5%
63	高分子材料智能制造技术专业	广东省职业院校满意度调查(家长卷)	100.0	本校前5%
64	金融服务与管理专业	广东省职业院校满意度调查(家长卷)	100.0	本校前5%
65	电力系统继电保护技术专业	广东省职业院校满意度调查(家长卷)	100.0	本校前5%
66	城市轨道交通通信信号技术专业	广东省职业院校满意度调查(家长卷)	100.0	本校前5%
67	统计与大数据分析专业	广东省职业院校满意度调查(家长卷)	100.0	本校前5%
68	工程测量技术专业	广东省职业院校满意度调查(家长卷)	100.0	本校前5%
69	产品艺术设计专业	广东省职业院校满意度调查(家长卷)	100.0	本校前5%
70	机电设备技术专业	广东省职业院校满意度调查(家长卷)	100.0	本校前5%
71	现代通信技术专业	广东省职业院校满意度调查(家长卷)	100.0	本校前5%

72	畜牧兽医专业	广东省职业院校满意度调查(家长卷)	100.0	本校前5%
73	康复工程技术专业	广东省职业院校满意度调查(家长卷)	100.0	本校前5%
74	药品生物技术专业	广东省职业院校满意度调查(家长卷)	100.0	本校前5%
75	临床医学专业	广东省职业院校满意度调查(家长卷)	100.0	本校前5%
76	殡葬设备维护技术专业	广东省职业院校满意度调查(家长卷)	100.0	本校前5%
77	酒店管理与数字化运营专业	广东省职业院校满意度调查(家长卷)	100.0	本校前5%
78	动车组检修技术专业	广东省职业院校满意度调查(家长卷)	100.0	本校前5%
79	测绘地理信息技术专业	广东省职业院校满意度调查(家长卷)	100.0	本校前5%

(2) 全省同专业比较

序号	专业	指标	满意度 (%)	描述
1	行政管理专业	广东省职业院校满意度调查(家长卷)	100.0	同专业前5%
2	婴幼儿托育服务与管理专业	广东省职业院校满意度调查(家长卷)	100.0	同专业前5%
3	园林技术专业	广东省职业院校满意度调查(家长卷)	100.0	同专业前5%
4	药品生产技术专业	广东省职业院校满意度调查(家长卷)	100.0	同专业前5%
5	汽车检测与维修技术专业	广东省职业院校满意度调查(家长卷)	100.0	同专业前5%
6	应用英语专业	广东省职业院校满意度调查(家长卷)	100.0	同专业前5%
7	生态农业技术专业	广东省职业院校满意度调查(家长卷)	100.0	同专业前5%
8	药学专业	广东省职业院校满意度调查(家长卷)	100.0	同专业前5%
9	医疗器械维护与管理专业	广东省职业院校满意度调查(家长卷)	100.0	同专业前5%
10	中西面点工艺专业	广东省职业院校满意度调查(家长卷)	100.0	同专业前5%
11	财富管理专业	广东省职业院校满意度调查(家长卷)	100.0	同专业前5%
12	智能机器人技术专业	广东省职业院校满意度调查(家长卷)	100.0	同专业前5%
13	动物药学专业	广东省职业院校满意度调查(家长卷)	100.0	同专业前5%
14	电气自动化技术专业	广东省职业院校满意度调查(家长卷)	100.0	同专业前5%
15	无人机应用技术专业	广东省职业院校满意度调查(家长卷)	100.0	同专业前5%
16	轨道交通工程机械制造与维护专业	广东省职业院校满意度调查(家长卷)	100.0	同专业前5%
17	道路交通管理专业	广东省职业院校满意度调查(家长卷)	100.0	同专业前5%
18	现代物流管理专业	广东省职业院校满意度调查(家长卷)	100.0	同专业前5%
19	现代物业管理专业	广东省职业院校满意度调查(家长卷)	100.0	同专业前5%
20	财税大数据应用专业	广东省职业院校满意度调查(家长卷)	100.0	同专业前5%
21	会计信息管理专业	广东省职业院校满意度调查(家长卷)	100.0	同专业前5%
22	模具设计与制造专业	广东省职业院校满意度调查(家长卷)	100.0	同专业前5%
23	机械装备制造技术专业	广东省职业院校满意度调查(家长卷)	100.0	同专业前5%
24	建筑室内设计专业	广东省职业院校满意度调查(家长卷)	100.0	同专业前5%
25	新能源材料应用技术专业	广东省职业院校满意度调查(家长卷)	100.0	同专业前5%
26	智能机电技术专业	广东省职业院校满意度调查(家长卷)	100.0	同专业前5%

27	国际经济与贸易专业	广东省职业院校满意度调查(家长卷)	100.0	同专业前5%
28	电力系统自动化技术专业	广东省职业院校满意度调查(家长卷)	100.0	同专业前5%
29	园艺技术专业	广东省职业院校满意度调查(家长卷)	100.0	同专业前5%
30	食品质量与安全专业	广东省职业院校满意度调查(家长卷)	100.0	同专业前5%
31	计算机网络技术专业	广东省职业院校满意度调查(家长卷)	100.0	同专业前5%
32	资源综合利用技术专业	广东省职业院校满意度调查(家长卷)	100.0	同专业前5%
33	现代农业技术专业	广东省职业院校满意度调查(家长卷)	100.0	同专业前5%
34	高速铁路客运服务专业	广东省职业院校满意度调查(家长卷)	100.0	同专业前5%
35	智能建造技术专业	广东省职业院校满意度调查(家长卷)	100.0	同专业前5%
36	飞行器维修技术专业	广东省职业院校满意度调查(家长卷)	100.0	同专业前5%
37	船舶工程技术专业	广东省职业院校满意度调查(家长卷)	100.0	同专业前5%
38	民航空中安全保卫专业	广东省职业院校满意度调查(家长卷)	100.0	同专业前5%
39	网络营销与直播电商专业	广东省职业院校满意度调查(家长卷)	100.0	同专业前5%
40	城市轨道交通机电技术专业	广东省职业院校满意度调查(家长卷)	100.0	同专业前5%
41	农村电子商务专业	广东省职业院校满意度调查(家长卷)	100.0	同专业前5%
42	建筑设计专业	广东省职业院校满意度调查(家长卷)	100.0	同专业前5%
43	发电厂及电力系统专业	广东省职业院校满意度调查(家长卷)	100.0	同专业前5%
44	烹饪工艺与营养专业	广东省职业院校满意度调查(家长卷)	100.0	同专业前5%
45	化妆品技术专业	广东省职业院校满意度调查(家长卷)	100.0	同专业前5%
46	林业技术专业	广东省职业院校满意度调查(家长卷)	100.0	同专业前5%
47	中文专业	广东省职业院校满意度调查(家长卷)	100.0	同专业前5%
48	职业指导与服务专业	广东省职业院校满意度调查(家长卷)	100.0	同专业前5%
49	城市轨道交通工程技术专业	广东省职业院校满意度调查(家长卷)	100.0	同专业前5%
50	电子产品检测技术专业	广东省职业院校满意度调查(家长卷)	100.0	同专业前5%
51	数字化设计与制造技术专业	广东省职业院校满意度调查(家长卷)	100.0	同专业前5%
52	汽车电子技术专业	广东省职业院校满意度调查(家长卷)	100.0	同专业前5%
53	人工智能技术应用专业	广东省职业院校满意度调查(家长卷)	100.0	同专业前5%
54	宠物医疗技术专业	广东省职业院校满意度调查(家长卷)	100.0	同专业前5%
55	机械设计与制造专业	广东省职业院校满意度调查(家长卷)	100.0	同专业前5%
56	汽车制造与试验技术专业	广东省职业院校满意度调查(家长卷)	100.0	同专业前5%
57	水利水电工程智能管理专业	广东省职业院校满意度调查(家长卷)	100.0	同专业前5%
58	社区管理与服务专业	广东省职业院校满意度调查(家长卷)	100.0	同专业前5%
59	早期教育专业	广东省职业院校满意度调查(家长卷)	100.0	同专业前5%
60	数字媒体艺术设计专业	广东省职业院校满意度调查(家长卷)	100.0	同专业前5%
61	电子信息工程技术专业	广东省职业院校满意度调查(家长卷)	100.0	同专业前5%
62	建筑工程技术专业	广东省职业院校满意度调查(家长卷)	100.0	同专业前5%
63	高分子材料智能制造技术专业	广东省职业院校满意度调查(家长卷)	100.0	同专业前5%

64	金融服务与管理专业	广东省职业院校满意度调查(家长卷)	100.0	同专业前5%
65	电力系统继电保护技术专业	广东省职业院校满意度调查(家长卷)	100.0	同专业前5%
66	城市轨道交通通信信号技术专业	广东省职业院校满意度调查(家长卷)	100.0	同专业前5%
67	统计与大数据分析专业	广东省职业院校满意度调查(家长卷)	100.0	同专业前5%
68	工程测量技术专业	广东省职业院校满意度调查(家长卷)	100.0	同专业前5%
69	产品艺术设计专业	广东省职业院校满意度调查(家长卷)	100.0	同专业前5%
70	机电设备技术专业	广东省职业院校满意度调查(家长卷)	100.0	同专业前5%
71	现代通信技术专业	广东省职业院校满意度调查(家长卷)	100.0	同专业前5%
72	畜牧兽医专业	广东省职业院校满意度调查(家长卷)	100.0	同专业前5%
73	康复工程技术专业	广东省职业院校满意度调查(家长卷)	100.0	同专业前5%
74	药品生物技术专业	广东省职业院校满意度调查(家长卷)	100.0	同专业前5%
75	临床医学专业	广东省职业院校满意度调查(家长卷)	100.0	同专业前5%
76	殡葬设备维护技术专业	广东省职业院校满意度调查(家长卷)	100.0	同专业前5%
77	酒店管理与数字化运营专业	广东省职业院校满意度调查(家长卷)	100.0	同专业前5%
78	动车组检修技术专业	广东省职业院校满意度调查(家长卷)	100.0	同专业前5%
79	测绘地理信息技术专业	广东省职业院校满意度调查(家长卷)	100.0	同专业前5%

2、劣势指标

(1) 全省同专业比较

序号	专业	指标	满意度 (%)	描述
1	农产品加工与质量检测专业	广东省职业院校满意度调查(家长卷)	0.0	全省同专业后5%
2	新能源汽车检测与维修技术专业	广东省职业院校满意度调查(家长卷)	0.0	全省同专业后5%
3	数字化染整技术专业	广东省职业院校满意度调查(家长卷)	0.0	全省同专业后5%
4	小学教育专业	广东省职业院校满意度调查(家长卷)	0.0	全省同专业后5%
5	中草药栽培与加工技术专业	广东省职业院校满意度调查(家长卷)	0.0	全省同专业后5%
6	现代文秘专业	广东省职业院校满意度调查(家长卷)	0.0	全省同专业后5%
7	影视动画专业	广东省职业院校满意度调查(家长卷)	0.0	全省同专业后5%